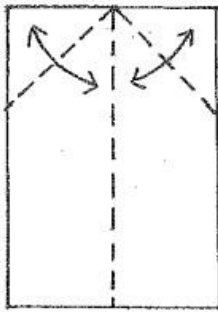



【紙飛行機をつくろう!】

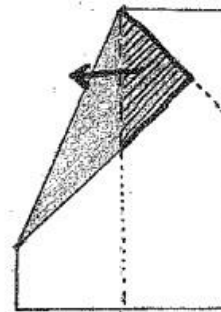
① はんぶんにおりめをつけてからさんかくのおりめをつける



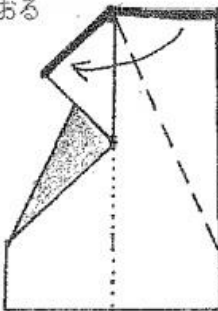
② ①のできたおりめにあわせておる



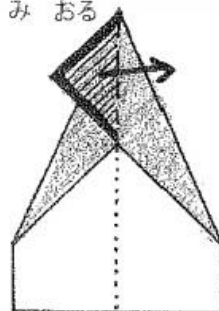
③ ななめせんのところのみおる



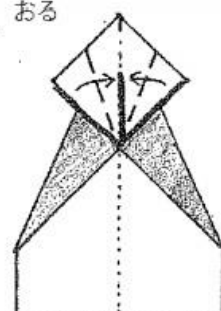
④ ふとせんにあわせておる



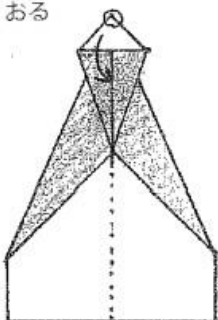
⑤ ななめせんのところのみおる



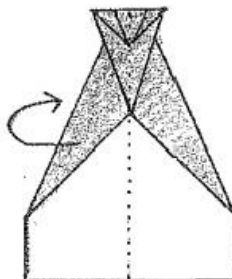
⑥ まんなかのせんにあわせておる



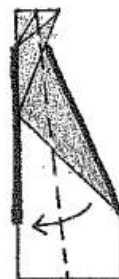
⑦ さんかくをしたにおる



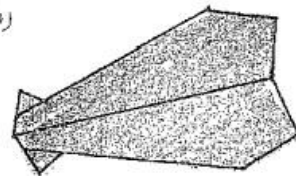
⑧ はんぶんにおる



⑨ つばさをおる
※ふといせんがそろうように




⑩ できあがり



～飛ばし方～

ちゆう
中くらいのちからでまっす
ぐまえにとばそう。



～いか～

ふわっと ゆうが優雅に と飛ばしたいなら これ!