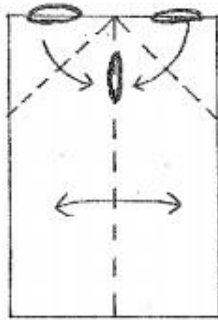
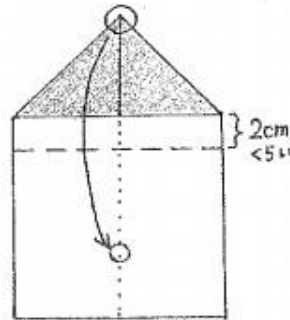


# 【紙飛行機をつくろう!】

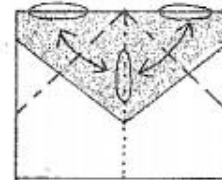
① はんぶんにおり  
めをつけ はしを  
さんかくにおる



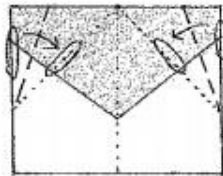
② さんかくの てっぺんをし  
たのえの ○のばしよを  
め やすにおる



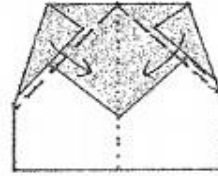
③ さんかくにおり  
めをつけ もどす



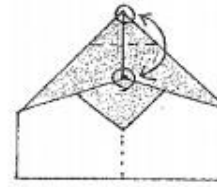
④ おりめ より うちがわ  
に すこし すきまを  
あけて おる (③のよう  
になる)



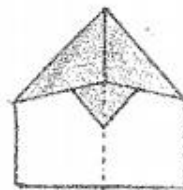
⑤ ③でつけた おり  
めに あわせて  
おる



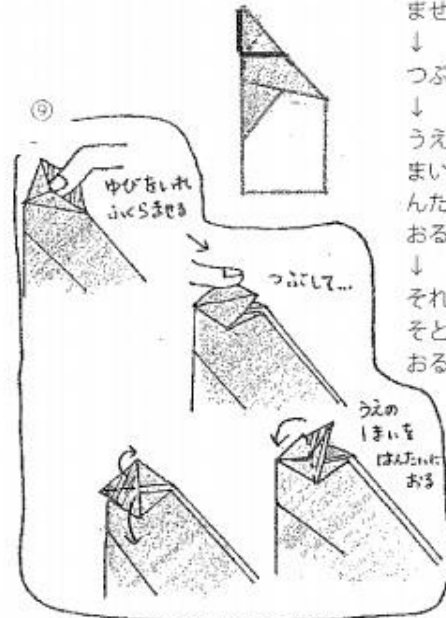
⑥ さんかくの さきを し  
たの○にあわせて おっ  
てもどす



⑦ はんぶん に やま  
おりにおる



⑧ ふとせん どうしが  
くつつくように お  
りめをつける



⑨ ゆびをいれふくらませる  
↓  
つぶして  
↓  
うえのしきをばんとたいにおる  
↓  
それぞれをそとがわにおる




あとすこし!

⑩ つばさを まっすぐに  
おる (うらの つばさと  
そろうように)



⑪ さきと おなじ  
はばに なるよう  
におる



⑫ できあがり



## ～スカイキング～

まうえ 真上になげて とぼしてみよう