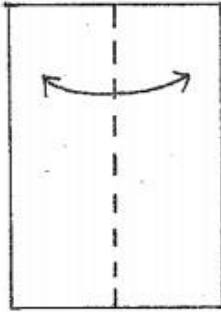
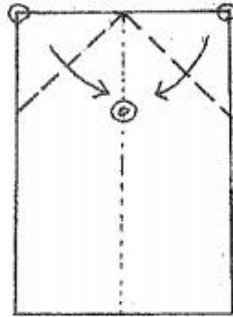


【紙飛行機をつくろう!】

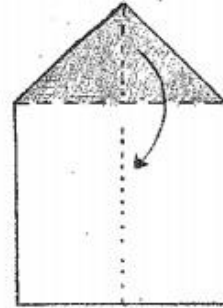
① はんぶんにおいて
おりめをつけて
もどす



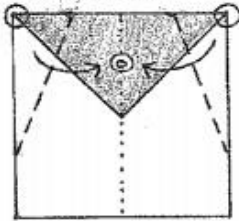
② はしを さんかく
に おる



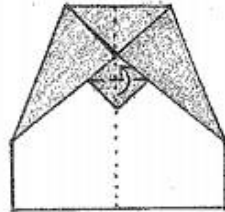
③ さんかくの ぶぶんを
おりかえす



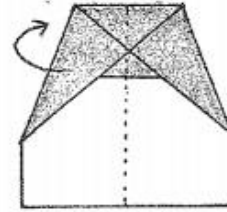
④ ◎ (さんかくの ま
んなかのあたり) へ
ななめにおる



⑤ でっぱった さん
かくを うえに
おりかえす



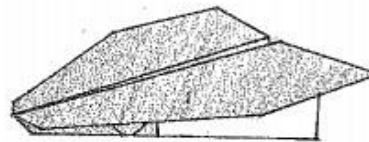
⑥ うらがえして は
んぶんにおる



⑦ ふといせんが ぴっ
たり そろうように
はんぶんにおる



⑧ できあがり



～飛ばし方～

中ちゆうくらいのちからで ひこうきを
すこしうへへむけてとばそう



～スフィンクス～

まっすぐ飛ばしたいならこれ!